

ОТЧЕТ О ФИНАНСОВЫХ РЕЗУЛЬТАТАХ ДЕЯТЕЛЬНОСТИ УЧРЕЖДЕНИЯ

на 1 января 2022 г.

Учреждение МУНИЦИПАЛЬНОЕ АВТОНОМНОЕ ОБЩЕОБРАЗОВАТЕЛЬНОЕ УЧРЕЖДЕНИЕ "СРЕДНЯЯ ОБЩЕОБРАЗОВАТЕЛЬНАЯ ШКОЛА № 1 С УГЛУБЛЕННЫМ ИЗУЧЕНИЕМ ОТДЕЛЬНЫХ ПРЕДМЕТОВ"

Обособленное подразделение _____

Учредитель _____

Наименование органа, осуществляющего полномочия учредителя _____

Периодичность: годовая

Единица измерения: руб.

Форма по ОКУД _____

Дата _____

по ОКПО _____

ИНН _____

по ОКТМО _____

по ОКПО _____

ИНН _____

Глава по БК _____

по ОКЕИ _____

КОДЫ
0503721
01.01.2022
45587959
6666007786
65740000
383

Наименование показателя	Код строки	Код аналитики	Деятельность с целевыми средствами	Деятельность по государственному заданию	Приносящая доход деятельность	Итого
1	2	3	4	5	6	7
Доходы (стр. 030+стр. 040+стр. 050+стр. 060+стр. 070+стр. 090+стр. 100+стр. 110)	010	100	9 167 398,18	43 363 420,40	307 874,00	52 838 692,58
<i>Доходы от собственности</i>	030	120	-	-	36 420,00	36 420,00
в том числе:						
Доходы от операционной аренды		121	-	-	36 420,00	36 420,00
<i>Доходы от оказания платных услуг (работ), компенсаций затрат</i>	040	130	-	41 898 388,00	261 454,00	42 159 842,00
в том числе:						
Доходы от оказания платных услуг (работ)		131	-	41 898 388,00	216 310,00	42 114 698,00
Доходы от компенсации затрат		134	-	-	45 144,00	45 144,00
<i>Штрафы, пени, неустойки, возмещения ущерба</i>	050	140	-	-	-	-
в том числе:						
<i>Безвозмездные поступления текущего характера от бюджетов</i>	060	150	9 167 398,18	-	10 000,00	9 177 398,18
в том числе:						
Поступления текущего характера бюджетным и автономным учреждениям от сектора государственного управления		152	9 167 398,18	-	-	9 167 398,18
Поступления текущего характера от иных резидентов (за исключением сектора государственного управления и организаций государственного сектора)		155	-	-	10 000,00	10 000,00
<i>Безвозмездные поступления капитального характера от бюджетов</i>	070	160	-	-	-	-
в том числе:						
<i>Доходы от операций с активами</i>	090	170	-	-444 450,00	-	-444 450,00

в том числе:					
Доходы от выбытия активов	172	-	-444 450,00	-	-444 450,00


Наименование показателя	Код строки	Код аналитики	Деятельность с целевыми средствами	Деятельность по государственному заданию	Приносящая доход деятельность	Итого
1	2	3	4	5	6	7
<i>Прочие доходы</i>	100	180	-	-	-	-
в том числе						
<i>Безвозмездные недежные поступления в сектор государственного управления</i>	110	190	-	1 909 482,40	-	1 909 482,40
в том числе						
Безвозмездные неденежные поступления текущего характера от сектора государственного управления и организаций государственного		191	-	38 905,00	-	38 905,00
Прочие неденежные безвозмездные поступления		199	-	1 870 577,40	-	1 870 577,40
Расходы (стр. 160+стр. 170+стр. 190+стр. 210+стр. 230+стр. 240+стр. 250+стр. 260+стр. 270)	150	200	8 275 368,18	42 419 071,48	231 256,40	50 925 696,06
<i>Оплата труда и начисления на выплаты по оплате труда</i>	160	210	2 086 740,58	35 197 368,46	-	37 284 109,04
в том числе						
Заработная плата		211	1 602 719,40	27 036 041,18	-	28 638 760,58
Начисления на выплаты по оплате труда		213	484 021,18	8 161 327,28	-	8 645 348,46
<i>Оплата работ, услуг</i>	170	220	4 418 057,04	4 814 895,22	189 795,32	9 422 747,58
в том числе						
Услуги связи		221	-	27 827,48	-	27 827,48
Коммунальные услуги		223	-	3 884 315,69	57 731,18	3 942 046,87
Работы, услуги по содержанию имущества		225	127 115,16	303 910,77	-	431 025,93
Прочие работы, услуги		226	4 290 941,88	598 841,28	132 064,14	5 021 847,30
<i>Обслуживание долговых обязательств</i>	190	230	-	-	-	-
в том числе						
<i>Безвозмездные перечисления текущего характера организациям</i>	210	240	-	-	-	-
в том числе						
<i>Безвозмездные перечисления бюджетам</i>	230	250	-	-	-	-
в том числе						
<i>Социальное обеспечение</i>	240	260	78 500,00	147 265,19	-	225 765,19
в том числе						
Пособия по социальной помощи населению в натуральной форме		263	78 500,00	-	-	78 500,00
Социальные пособия и компенсации персоналу в денежной форме		266	-	147 265,19	-	147 265,19
<i>Расходы по операциям с активами</i>	250	270	1 692 070,56	2 259 542,61	39 499,63	3 991 112,80
в том числе						
Амортизация		271	-	1 850 837,06	-	1 850 837,06


Расходование материальных запасов		272	1 692 070,56	408 705,55	39 499,63	2 140 275,74
<i>Безвозмездные перечисления капитального характера организациям</i>	260	280	-	-	-	-
в том числе						

Наименование показателя	Код строки	Код аналитики	Деятельность с целевыми средствами	Деятельность по госу- дарственному заданию	Приносящая доход деятельность	Итого
1	2	3	4	5	6	7
<i>Прочие расходы</i>	270	290	-	-	1 961,45	1 961,45
в том числе:						
Налоги, пошлины и сборы		291	-	-	1 961,45	1 961,45
Истый операционный результат (стр. 301–стр. 302); (стр. 310+стр. 410)	300		892 030,00	944 348,92	76 617,60	1 912 996,52
<i>Операционный результат до налогообложения (стр. 010–стр. 150)</i>	301		892 030,00	944 348,92	76 617,60	1 912 996,52
Операции с нефинансовыми активами (стр. 320+стр. 330+стр. 350+стр. 360+стр. 370+стр. 380+стр. 390+стр. 400)	310		-	2 297 841,94	3 209,83	2 301 051,77
<i>Чистое поступление основных средств</i>	320		-	2 419 926,94	-	2 419 926,94
в том числе:						
увеличение стоимости основных средств	321	310	-	4 270 764,00	-	4 270 764,00
уменьшение стоимости основных средств	322	41X	-	1 850 837,06	-	1 850 837,06
<i>Чистое поступление нематериальных активов</i>	330		-	9 800,00	-	9 800,00
в том числе:						
увеличение стоимости нематериальных активов	331	320	-	19 600,00	-	19 600,00
уменьшение стоимости нематериальных активов	332	42X	-	9 800,00	-	9 800,00
<i>Чистое поступление материальных запасов</i>	360		-	-135 185,00	3 209,83	-131 975,17
в том числе:						
увеличение стоимости материальных запасов	361	340	1 692 070,56	273 520,55	42 709,46	2 008 300,57
из них:						
уменьшение стоимости материальных запасов	362	440	1 692 070,56	408 705,55	39 499,63	2 140 275,74
из них:						
<i>Чистое поступление прав пользования</i>	370		-	3 300,00	-	3 300,00
в том числе:						
увеличение стоимости прав пользования	371	35X	-	6 600,00	-	6 600,00
уменьшение стоимости прав пользования	372	45X	-	3 300,00	-	3 300,00

Наименование показателя	Код строки	Код аналитики	Деятельность с целевыми средствами	Деятельность по государственному заданию	Приносящая доход деятельность	Итого
1	2	3	4	5	6	7
в том числе:						
увеличение затрат	391	x	-	55 034 634,71	-	55 034 634,71
уменьшение затрат	392	x	-	55 034 634,71	-	55 034 634,71
Операции с финансовыми активами и обязательствами (стр. 420–стр. 510)	410		892 030,00	-1 353 493,02	73 407,77	-388 055,25
Операции с финансовыми активами (стр. 430+стр. 440+стр. 450+стр. 460+стр. 470+стр. 480)	420		-	3 108 549,00	73 407,77	3 181 956,77
<i>Чистое поступление денежных средств и их эквивалентов</i>	430		-	-	68 842,77	68 842,77
в том числе:						
поступление денежных средств и их эквивалентов	431	510	9 167 398,18	41 898 388,00	303 309,00	51 369 095,18
выбытие денежных средств и их эквивалентов	432	610	9 167 398,18	41 898 388,00	234 466,23	51 300 252,41
<i>Чистое увеличение дебиторской задолженности</i>	480		-	3 108 549,00	4 565,00	3 113 114,00
в том числе:						
увеличение дебиторской задолженности	481	560	9 167 398,18	45 883 387,00	307 874,00	55 358 659,18
уменьшение дебиторской задолженности	482	660	9 167 398,18	42 774 838,00	303 309,00	52 245 545,18


Наименование показателя	Код строки	Код аналитики	Деятельность с целевыми средствами	Деятельность по государственному заданию	Приносящая доход деятельность	Итого
1	2	3	4	5	6	7
Операции с обязательствами (стр. 520+стр. 530+стр. 540+стр. 550+стр. 560)	510		-892 030,00	4 462 042,02	-	3 570 012,02
<i>Чистое увеличение прочей кредиторской задолженности</i>	540		-892 030,00	877 281,16	-	-14 748,84
в том числе:						
увеличение прочей кредиторской задолженности	541	730	9 167 398,18	41 898 388,00	246 470,23	51 312 256,41
уменьшение прочей кредиторской задолженности	542	830	10 059 428,18	41 021 106,84	246 470,23	51 327 005,25
<i>Чистое изменение доходов будущих периодов</i>	550	x	-	3 984 999,00	-	3 984 999,00
<i>Чистое изменение резервов предстоящих расходов</i>	560	x	-	-400 238,14	-	-400 238,14

Руководитель  О.В.Руднева (подпись) (расшифровка подписи)

Главный бухгалтер  С.А.Чернышева (подпись) (расшифровка подписи)

Централизованная бухгалтерия _____ (наименование, ОГРН, ИНН, КПП, местонахождение)

Руководитель _____ (уполномоченное лицо) _____ (должность) _____ (подпись) _____ (расшифровка подписи)

Исполнитель Главный бухгалтер  Чернышева Светлана Анатольевна 3439)364493, sch-one@yandex.ru (должность) (подпись) (расшифровка подписи) (телефон, e-mail)

« 18 » 01 20 2018